












Таблица применения материалов серии «Типром»

Тип материала	Наименование материала												
		Керамический кирпич	Силикатный кирпич	Тротуарная плитка	Бетонные изделия	Гипс	Дерево	Камень природный	Возможности работы по влажной поверхности	Использование при отрицательных t°	Удельная площадь обработки м²/л	Фасовка л/кг	
Гидрофобизаторы	Высокий уровень защиты	Типром У готов к применению	✓	✓	**	✓	✗	✓	✓	✓	5	1; 5	
		Типром У1 готов к применению	✓	✓	**	✓	✗	✓	✓	✓	5	1; 5	
	Средний уровень защиты	Типром К разводится водой (1:3)	✓	✓	✗	✓	✗	✓	***	✓		20	1; 5
		Типром К Люкс готов к применению	✓	✓	✗	✓	✗	✓	***	✓		5	1; 5
	Низкий уровень защиты	Типром Д разводится водой (1:24)	✗	✓	✗	✓	✓	✗	✓			100	1; 5
		Wepost Luxe готов к применению	✓	✓	✗	✓	✓	✗	✓			5	5
Модификатор цвета	Типром М* готов к применению	✓	✓	✗	✓	✗	✓	***		✓	5	1; 5	
Обеспыливатель	Типром POL готов к применению	✓			✓						5	1; 5	
Антисептик	Типром А разводится водой (1:3)	✓	✓	✓	✓	✓	✓	✓	✓		20	1; 5	
*** Очистители от высолов, остатков цементного раствора и стойких атмосферных загрязнений	Типром ОФ готов к применению	✓	✓	✓	✓	✗	✓	✓			5	1; 5	
	Типром ОЦ разводится водой (1:10)	✓	✓	✓	✓	✗	✗	✓			40	//1	
	Типром Плюс разводится водой (1:2 - 1:5)	✓	✓	✓	✓	✗	✓	✓			20	1; 5	
	Лепта Химфрез готов к применению	✓	✓	✓	✓	✗	✓	✓			4	1; 5	
	Лепта Химфрез 2 готов к применению	✓	✓	✓	✓	✗	✓	✓			5	1; 5	
от копоти и жирных пятен	Типром 01 разводится водой (1:15)	✓	✓	✓	✓	✓	✗	✓			50	1; 5	

✓ рекомендован для обработки

✗ не рекомендован для обработки

* рекомендован для мелкопористых поверхностей

** не рекомендован для мелкопористых поверхностей

*** необходима пробная обработка